

岩城造船新人社員が消防体験！！



4月5日(水)、岩城造船株式会社の新人社員7名が、消防体験に来署しました。体験者には、

消火器やポンプ車による放水訓練をはじめ救命処置や救助訓練に取り組んでいただき、最後に意見交換をして、消防体験は終了しました。

今回の消防体験で学んだことを、これからの業務に活かしていきたいと思えます。



上島町総合防災訓練にご参加ください

上島町総合防災訓練は、今後30年以内に70%の確率で発生すると予測されている南海



トラフ巨大地震に備え、住民の防災意識の高揚を図り、災害時における迅速・的確な対応力の向上を目的としています。災害時に自らの命を守るためにも積極的な参加をお願いします。

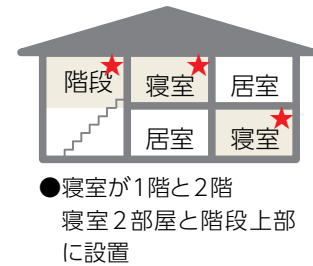
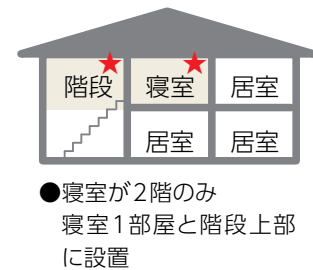
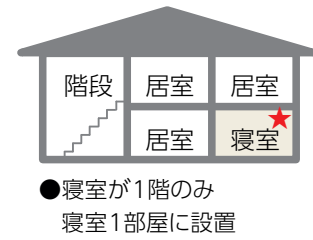
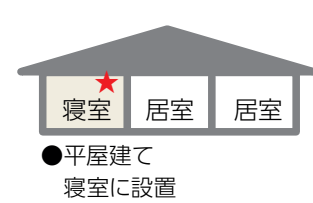
- 日時 5月28日(日) 7時55分～
- 予備日 6月4日(日) 7時55分～
- 場所 上島町全域
- 参加 上島町民(消防団員・自主防災組織・防災士・町職員)

危険物取扱者試験のご案内

上危険物の専門知識を要する資格試験に挑戦してみませんか？試験会場や受験方法などの詳細については、下記の連絡先に電話をするかホームページにアクセスして確認して下さい。また、上島町消防本部でも受験案内と願書を無料配布しております。

(財)消防試験研究センター愛媛県支部
☎ 089-932-8808 <http://www.shoubo-shiken.or.jp/branch/37ehime/>

平成17年12月の上島町火災予防条例の改正により、すべての住宅の寝室に住宅用火災警報器(煙感知式)の設置が義務付けられています。



- 設置場所
- 寝室に設置義務があります。
- 2階以上に寝室がある場合

※台所や居間には設置義務はありませんが、設置しておくことで安心です。

- ★壁の場合は、天井から15cm以内に取り付けて下さい。
- ★天井の場合は、壁から60cm以上離して下さい。
- ★エアコンがある場合は、吹き出し口から1.5m以上離して下さい。

住宅用火災警報器を設置しましょう

平成29年3月出動件数

地区	弓削	生名	岩城	魚島	合計	H29累計
火災	0	0	2	0	2	2
救急	10	10	8	1	29	125

(平成29年3月31日現在)

【上島町消防署】☎ 77-4118

しまなみ 農業だより

きゅうりの栽培

立ちきゅうりと地這いきゅうりがあります。立ちきゅうりは5月上旬～6月下旬に苗を植え付け、地這いきゅうりは6月下旬～7月中旬に直接種をまきます。

栽培のポイント

- 根張りがごく浅い作物なので、よく耕して通気性をよくしましょう。
- 日当たりがよく、風通しのよい場所を選びましょう。
- 土壌病害(つる割れ病など)を回避するには、接ぎ木苗がお勧めです。
- 乾燥に弱いので、堆肥を多く施し、保水性のある土づくりをしましょう。
- べと病、うどんこ病が発生しやすいので、耐病性品種を使いましょう。
- 低温に弱いので、早植えしないようにしましょう。

作型	1月	2月	3月	4月	5月	6月	7月	8月	9月	10月	11月	12月
立ちきゅうり(露地)					▲	■	■	■				
地這いきゅうり(露地)						●	●	■	■	■	■	

(●挽種、▲定植、■収穫)

土づくり
植え付け2週間前までに10㎡あたり、完熟堆肥40kg、苦土石灰1kg、化学肥料400gをまいてよく耕します。

植え付け
本葉で3～4枚の苗を株間50cmで植え付けます。植え付け前日には、充分にかん水をしておきます。植え付け後は仮支柱を立てて株もとを固定します。立ちきゅうりは植え付け後2週間程度でネットや支柱を立ててつるを誘引します。

整枝・摘葉
立ちきゅうり 各節から芽が伸びますが、下位の5節の芽と花は全て除きます。子づるは実が付いた先の葉を2枚残して摘芯します(図参照)。孫づるは放任しますが、込み合う時は摘心します。3～4本の成長点のある芽

かん水
常に適度な水分があることが大切です。土が乾ききらないうちに、定期的にかん水するようにしましょう。

追肥
収穫最盛期には、10㎡あたり500g程度の化成肥料を10～15日おきに通路に施します。定期的な肥料を

収穫
果実が70～120gの時に収穫します。夏場は果実肥大が旺盛で、開花後7～10日で収穫できます。株を疲れさせないために、早めに収穫するようにしましょう。

図 立ちきゅうりの摘芯