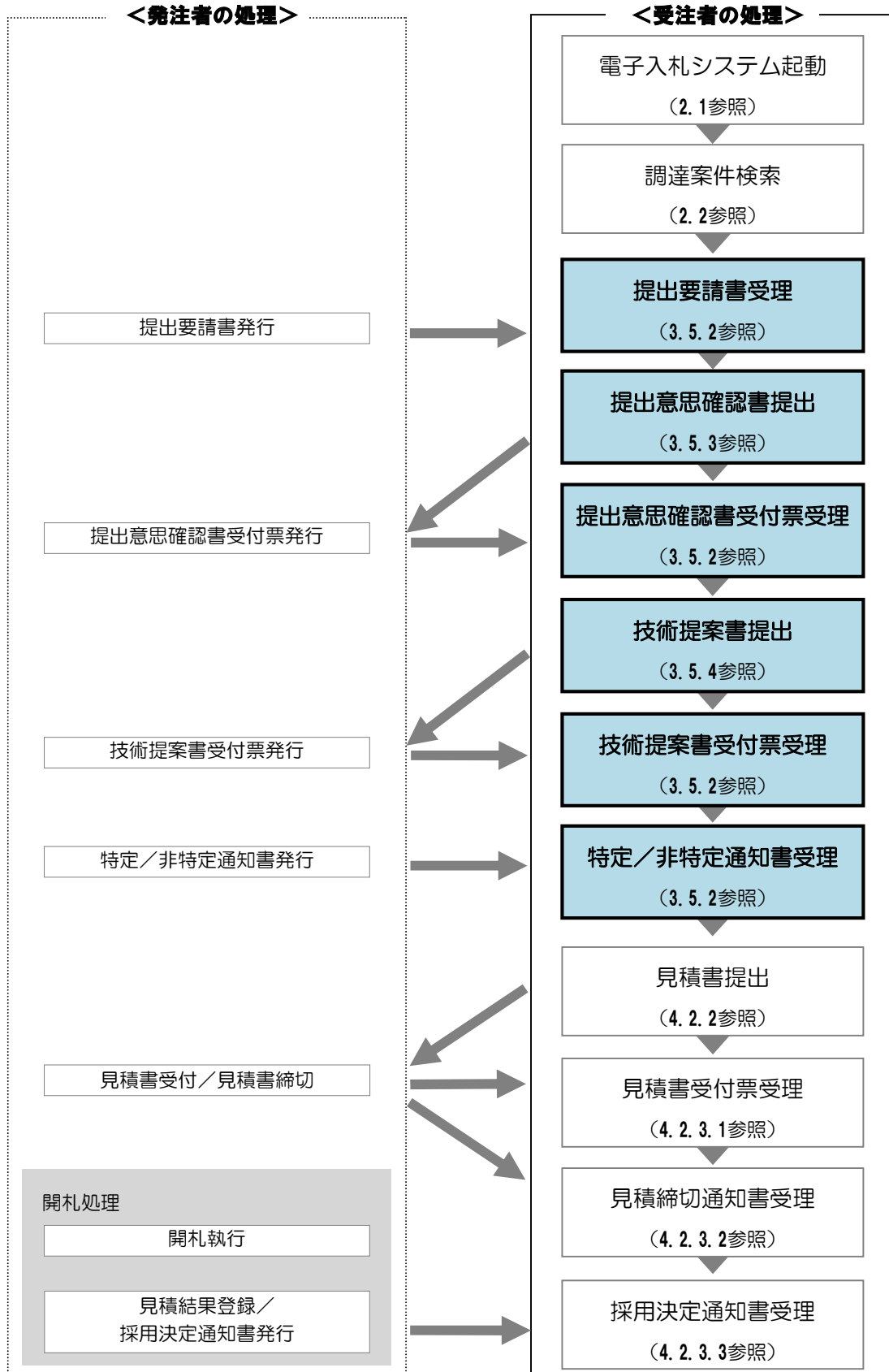


3.5 標準プロポーザル方式

3.5.1 業務の流れ

標準プロポーザル方式における、提出要請書の受理から特定／非特定通知書の受理までの一連の業務の流れを確認します。



3.5.2 受付票・通知書の受取

発注者が「提出要請書の送付書」を発行すると、受注者は「提出要請書の送付書」を受取・確認することができます。

「提出要請書の送付書」を受取・確認するには、「調達案件一覧」画面に該当する案件を表示する必要があります。該当案件を表示するには、「調達案件検索」画面または「簡易調達案件検索」画面にて条件を指定し、「調達案件一覧」画面を表示してください。

※調達案件検索の操作方法は、「2.2 調達案件の検索」を参照してください。

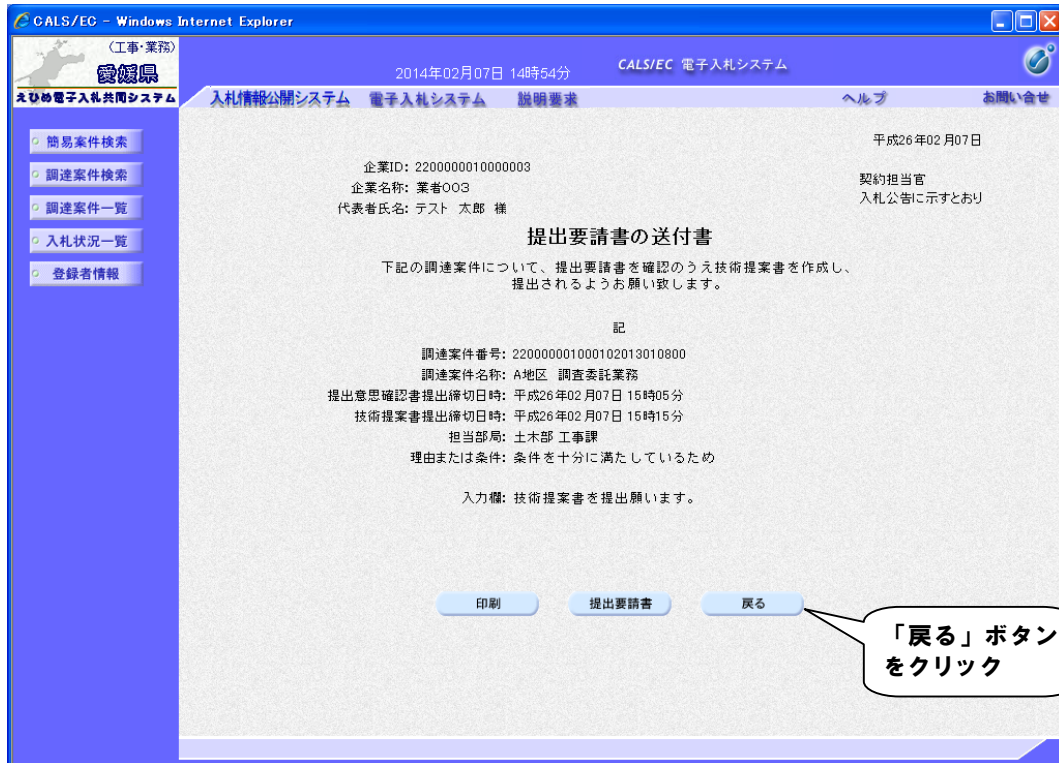
(1)「調達案件一覧」画面から、「提出要請書の送付書」画面を表示します。

The screenshot shows the '調達案件一覧' (Procurement Case List) screen in the CALS/EC system. The page title is '調達案件一覧'. The main content area displays details for a specific case, including the company ID (2200000010000003), address (愛知県松山市1-1-1), and company name (業者003). Below this is a table with columns for '調達案件情報' (Procurement Case Information), '入札方式' (Bidding Method), and various stages of the procurement process. The first row of the table is highlighted, and a callout box points to the '表示' (Display) button in the '通知書' (Notification) column.

調 達 案 件 番 号	調 達 案 件 名 称	入 札 方 式	入札多知資格確認申請書/ 追加資料提出書/参加表明書		受領確認/ 提出意思確認書		技術提案書/技術資料		企 業 プ ロ バ イ テ
			提 出	再 提 出	提 出	再 提 出	提 出	再 提 出	
1	A地区 調査委 託業務	標準 プロポーザル			表示	提出			

「通知書」欄の「表示」
ボタンをクリック

(2)「提出要請書の送付書」の内容を確認し、「調達案件一覧」画面に戻ります。



※以下の受付票・通知書は、調達案件一覧の以下の欄から同様の操作で確認することができます。
「表示」ボタンは、発注者が通知書・受付票を発行すると表示されます。

調達案件一覧

調達機関(部局) 土木部

企業ID 2200000010000003
住所 愛媛県松山市1-1-1
企業名称 業者003
代表者氏名 テスト 太郎

案件表示順序 案件番号 昇順 降順

最新更新日時 2014.02.07 15:00

番号	調達案件名称	入札方式	入札参加資格確認申請書/ 追加資料提出書/参加表明書				受領確認/ 提出意思確認書				技術提案書/技術資料				企業 プロバ ティ
			提出	再提出	受付票	通知書	提出	再提出	受付票	提出	再提出	受付	通知書		
1	A地区 調査委託業務	標準 プロポーザル					表示	表示			表示	表示		表示	表示

表示案件 1-1

「通知書」欄の「表示」ボタンをクリックすると「提出要請書」が表示される

「受付票」欄の「表示」ボタンをクリックすると「提出意思確認書受付票」が表示される

「通知書」欄の「表示」ボタンをクリックすると「特定/非特定通知書」が表示される

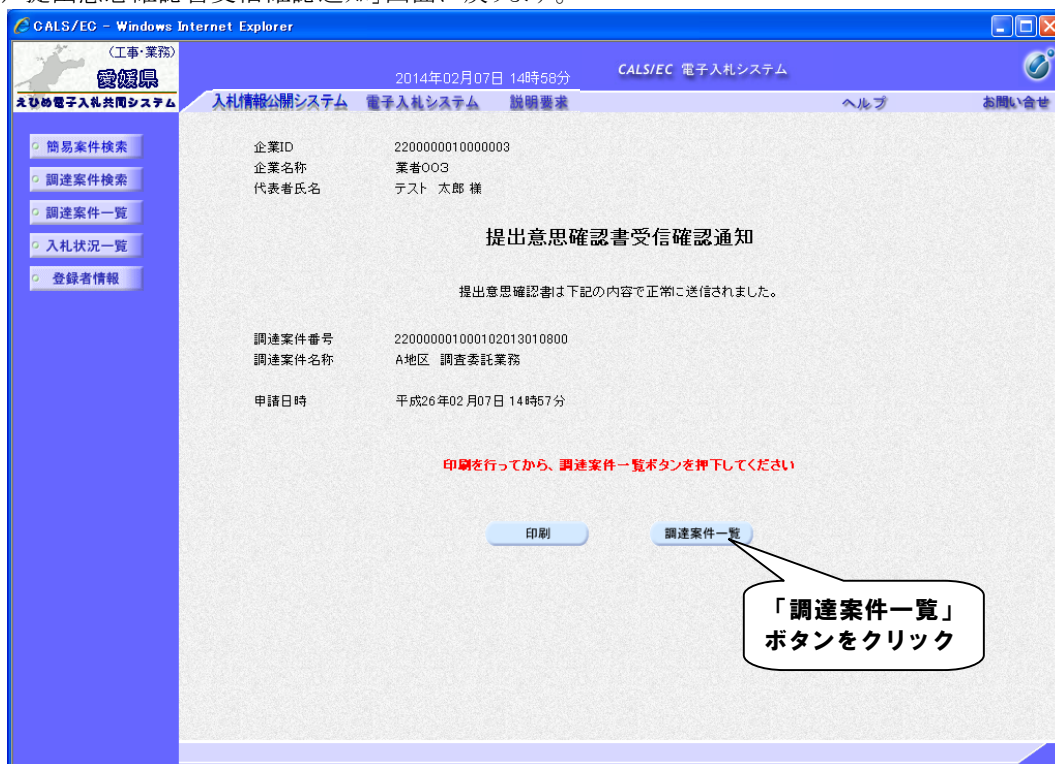
提出意思確認書の提出後、「提出」欄の「表示」ボタンをクリックすると「提出意思確認書」が表示される

「受付票」欄の「表示」ボタンをクリックすると「技術提案書受付票」が表示される

(5)ブラウザが起動し、画面上に「提出意思確認書受信確認通知」が表示されます。



(6)「提出意思確認書受信確認通知」画面に戻ります。



(7)「調達案件一覧」画面に戻ります。



【備考】

該当する案件の「受領確認／提出意思確認書」の「提出」欄にあった「提出」ボタンは、提出操作が済んだため「表示」ボタンに変わります。

3.5.4 技術提案書提出

「提出意思確認書受付票」の受理後、技術提案書受付期間に、「技術提案書」を提出します。

(1)「調達案件一覧」画面から、「技術提案書」画面を表示します。

The screenshot shows the '調達案件一覧' (Procurement Case List) page in the CALS/EC system. The page displays details for a specific case and a table of procurement cases. A callout box highlights the '提出' (Submit) button in the '技術提案書' (Technical Proposal) column of the table.

調達機関(部局) 土木部

企業ID 2200000010000003 表示案件 1-1
住所 愛媛県松山市1-1-1 全案件数 1
企業名称 業者003
代表者氏名 テスト 太郎

案件表示順序 案件番号 昇順 降順 最新表示
最新更新日時 2014.02.07 15:05

調達案件番号	調達案件名称	入札方式	入札参加資格確認申請書/ 追加資料提出書/参加表明書				受領確認/ 提出意思確認書				技術提案書/技術資料				企業 プロパ ティ	
			提出	再提出	受付票	通知書	提出	再提出	受付票	通知書	提出	再提出	受付票	通知書		
1	A地区 調査委 託業務	標準 プロポーザル					表示	表示			表示	提出				

「提出」欄の「提出」
ボタンをクリック

(2)「技術提案書」に、必要事項を入力します。

技術提案書
2014年02月07日

契約担当
入札公告に示すとおり 様

下記の調達案件について、技術提案書を提出します。

記

1. 調達案件番号 220000001000102013010800
2. 調達案件名称 A地区 調査委託業務
3. 履行期限

(提出者)

JV参加

企業ID 2200000010000003
企業名称 業者003
企業体名称

JV参加チェックの場合のみ有効

郵便番号 000-0001
住所 愛媛県松山市1-1-1
役職名
代表者氏名 テスト 太郎
代表電話番号 000-000-0001
代表FAX番号 000-000-0001
部署名 営業部
商号(連絡先名称) 業者003
連絡先氏名 テスト 太郎
連絡先住所 愛媛県松山市1-1-1
連絡先電話番号 0000-00-0001
連絡先E-Mail itaro3@gyousya3.co.jp

添付資料 C:\技術提案書.docx

添付資料追加
表示
削除

※ 添付資料の送付可能サイズは3MB以内です。
フォルダまたはファイル名に使用できない文字があります。
ファイルの選択は1行毎に行ってください。
尚、添付ファイルは、ウイルスチェックを最新版のチェックデータで行ってください。

提出内容確認ボタン押下時、エラー「指定された添付資料が見つかりません。」が表示される場合、画面右上のヘルプボタンより、注意事項を確認して下さい。

①必要なファイルを添付(※)

②「提出内容確認」ボタンをクリック

提出内容確認 戻る

【備考】

添付ファイルの送信可能サイズは3MB以内です。

添付ファイルは、ウイルスチェックを最新版のチェックデータで行ってください。

※ファイル添付の操作方法は「2.4 提出書類へのファイル添付」を参照してください。

(3)「技術提案書」の内容を確認します。



(4)「技術提案書受信確認通知」を印刷します。



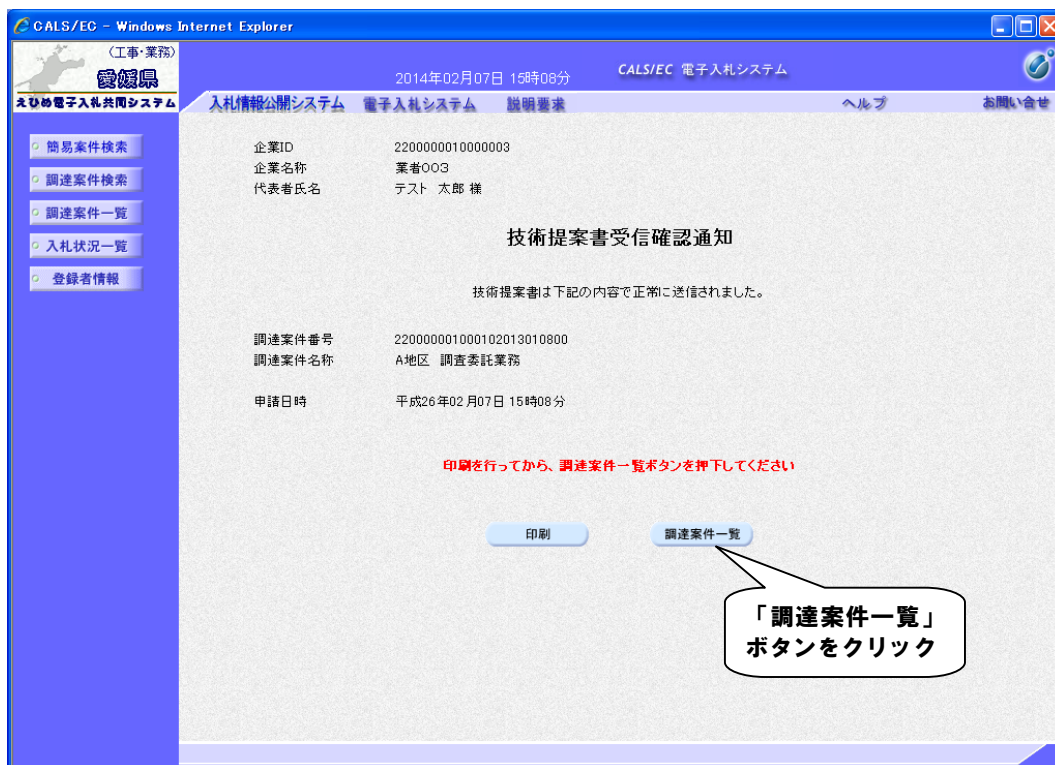
【備考】

受信確認通知は、書類を提出した直後でしか表示されません。
ここで印刷しないと、「調達案件一覧」ボタンをクリックすることはできません。

(5)ブラウザが起動し、画面上に「技術提案書受信確認通知」が表示されます。



(6)「技術提案書受信確認通知」画面に戻ります。



(7)「調達案件一覧」画面に戻ります。



【備考】

該当する案件の「技術提案書／技術資料」の「提出」欄にあった「提出」ボタンは、提出操作が済んだため「表示」ボタンに変わります。